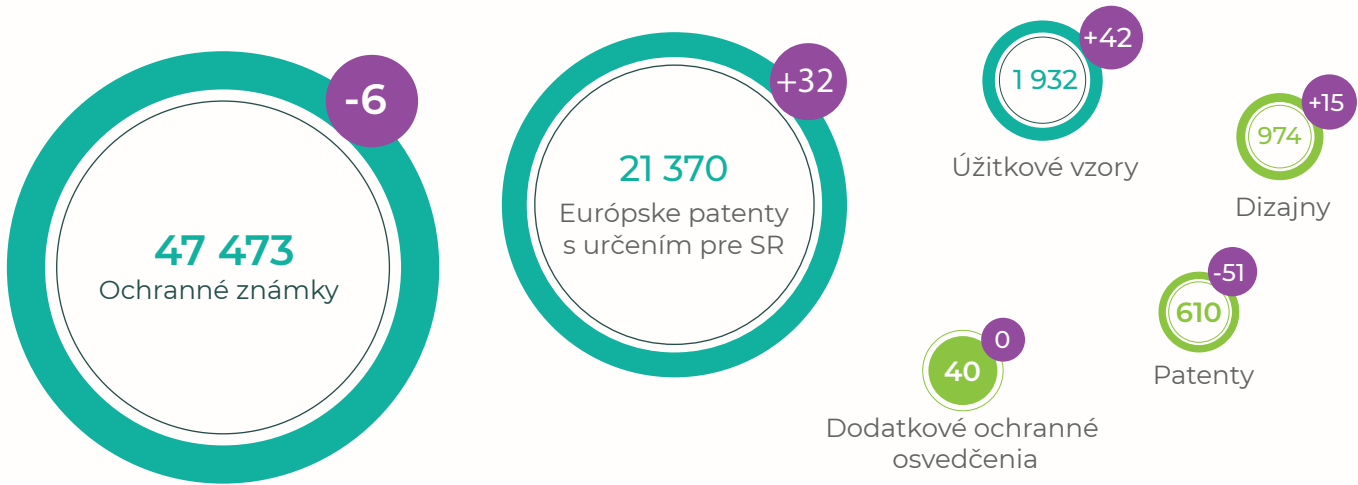


# KVARTÁLNA SPRÁVA O STAVE PRIEMYSELNÉHO VLASTNÍCTVA NA SLOVENSKU

Platné predmety priemyselného vlastníctva k 30. 6. 2021

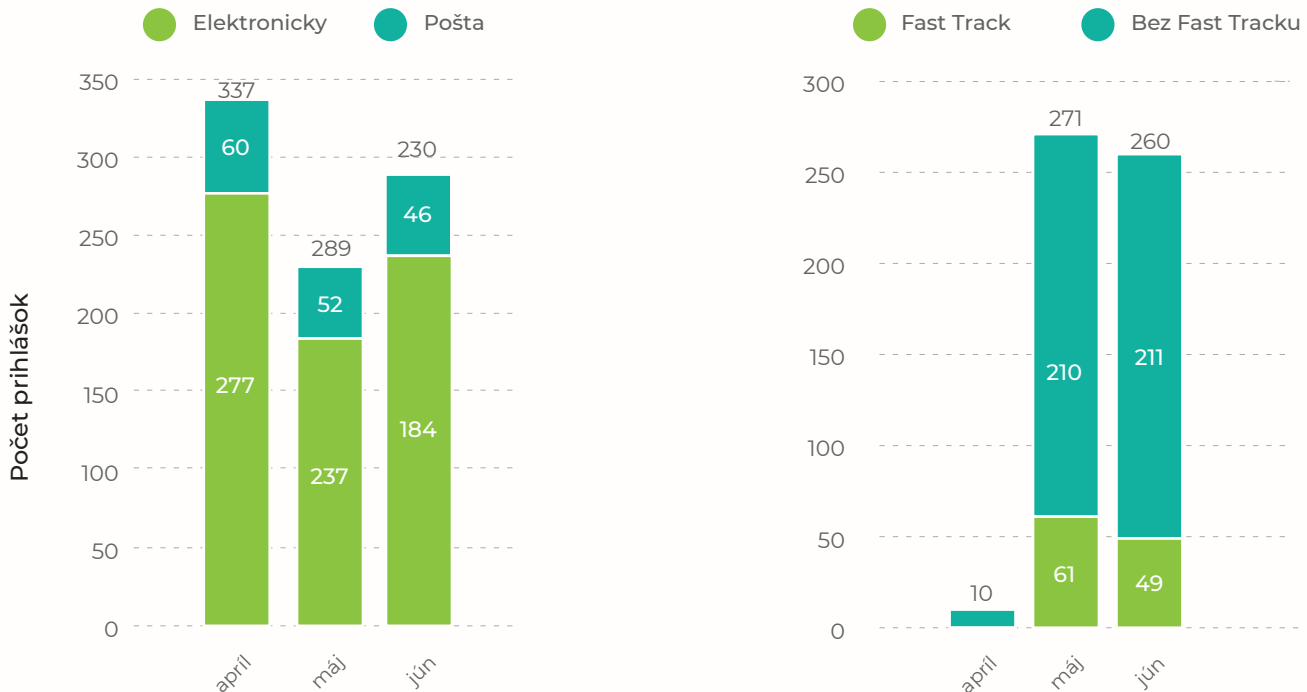
● rozdiel oproti u kvartálu I.



V nasledujúcich častiach sú uvedené počty podaných prihlášok a počty zapísaných a udelených predmetov priemyselného vlastníctva za druhý kvartál roka 2021.

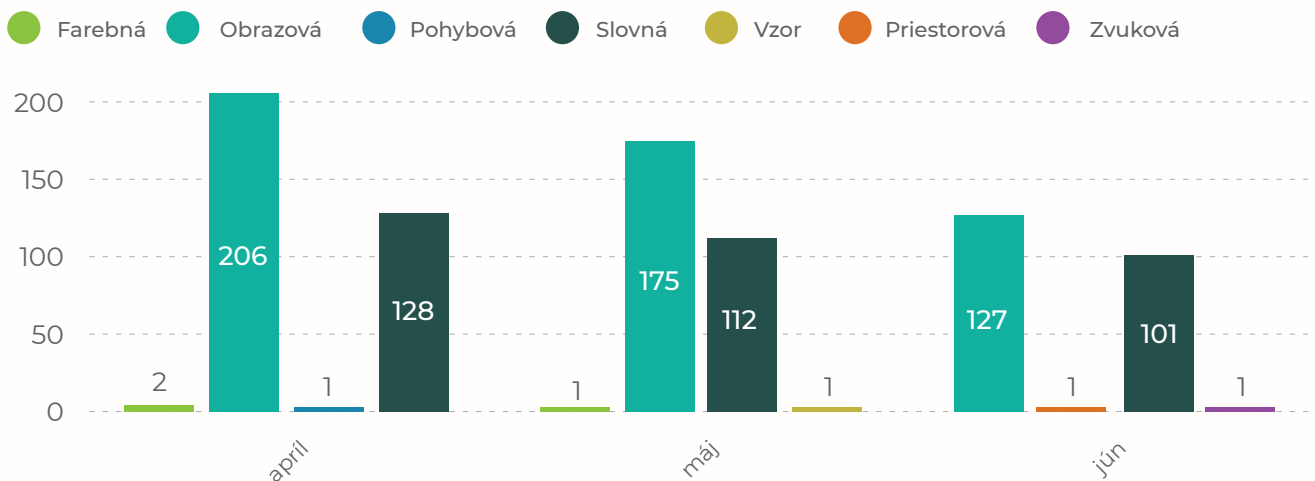
## OCHRANNÉ ZNÁMKY

Podané prihlášky ochranných znáмок



Počet podaných prihlášok ochranných znáмок k 30. 6. 2021 bol 1 767, takže oproti rovnakému obdobiu roka 2020 stúpol o 21%. V rovnakom období roka 2020 bolo podaných 1 456 prihlášok. Na konci mája predstavoval medziročný nárast až 33%, v priebehu júna 2021 sa tempo zmiernilo – podaných bolo 230 prihlášok ochranných znáмок.

## Podané prihlášky podľa druhu

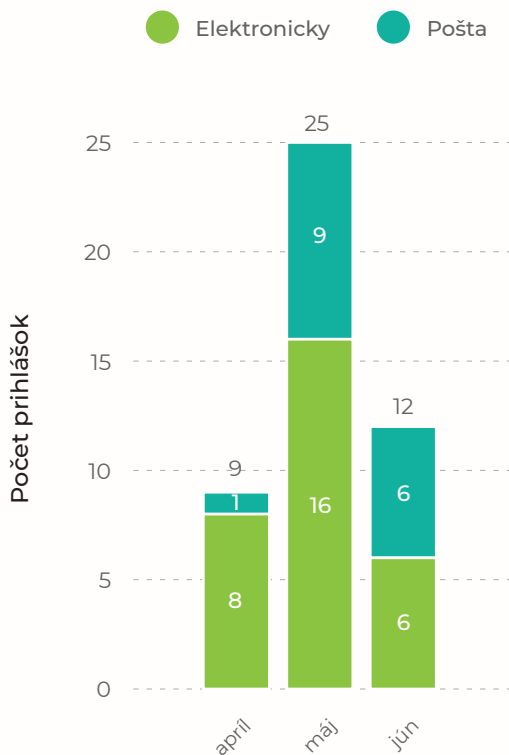


V 2. kvartáli bola podaná historicky **prvá zvuková** prihláška ochrannej známky.

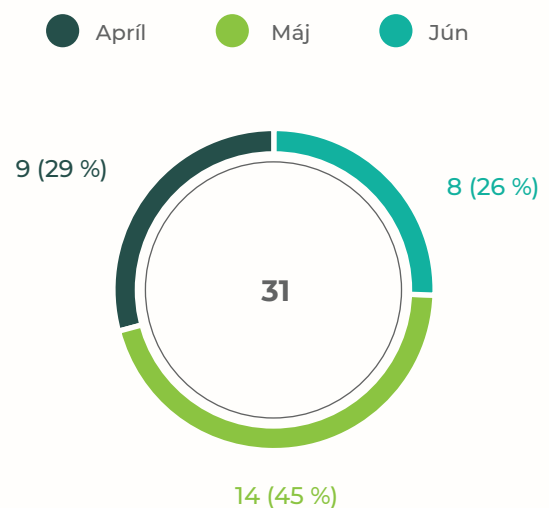
V roku 2020 bolo ukončených 159 námietkových konaní, z toho **77 v 1. polroku 2020**, čo je o cca **13 rozhodnutí viac ako v období 1. polroka 2021**, keď bolo ukončených **64 námietok**.

## PATENTY

## Podané patentové prihlášky



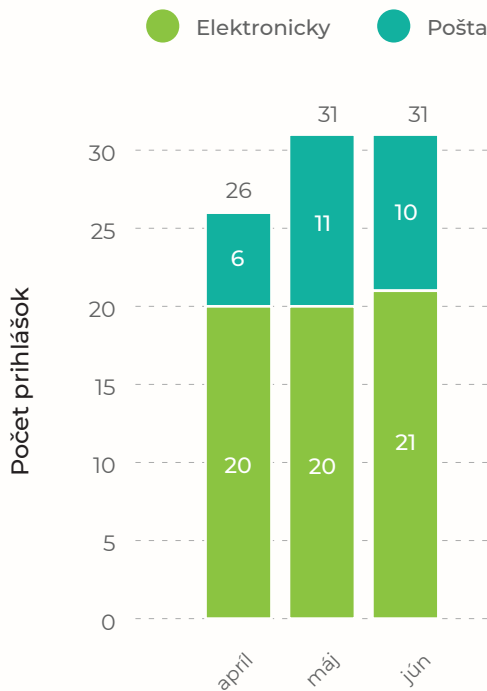
## Počet udelených patentov



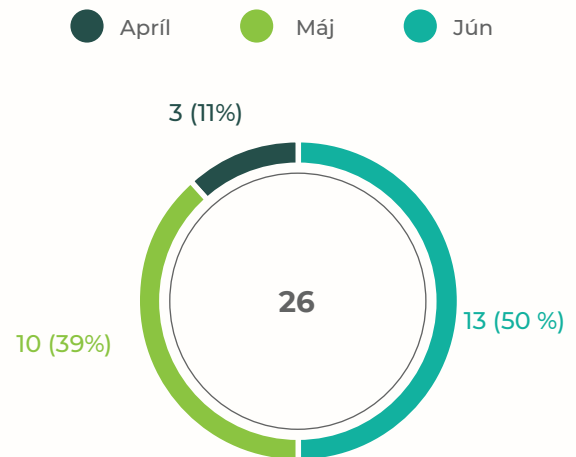
**Až 48 % podaných patentových prihlášok v 2. kvartáli roka 2021 bolo z oblasti strojárstva, priemyselných techník a dopravy.** 26 % podaných prihlášok bolo z oblasti fyziky a elektrotechniky. Najpočetnejšou skupinou prihlasovateľov boli univerzity a výskumné inštitúcie, ktorých prihlášky tvorili 28 % z celkového počtu podaných prihlášok v 2. kvartáli roka 2021.

## ÚŽITKOVÉ VZORY

Podané prihlášky úžitkových vzorov



Počet zapísaných úžitkových vzorov

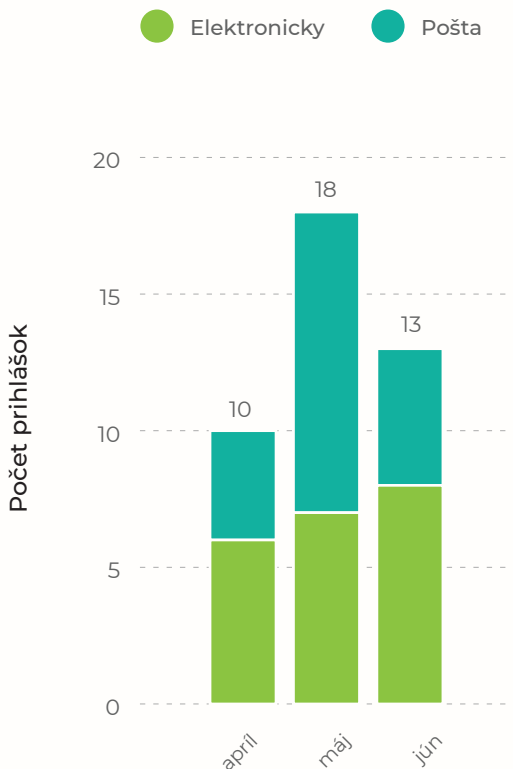


V porovnaní s rovnakým obdobím predchádzajúceho roka bol v 2. kvartáli roka 2021 zaznamenaný výraznejší pokles počtu podaných prihlášok úžitkových vzorov z oblasti ľudských potrieb, najmä z oblasti zdravotníckych pomôcok, čo sa prejavilo poklesom celkového počtu podaných prihlášok o **17 %**.

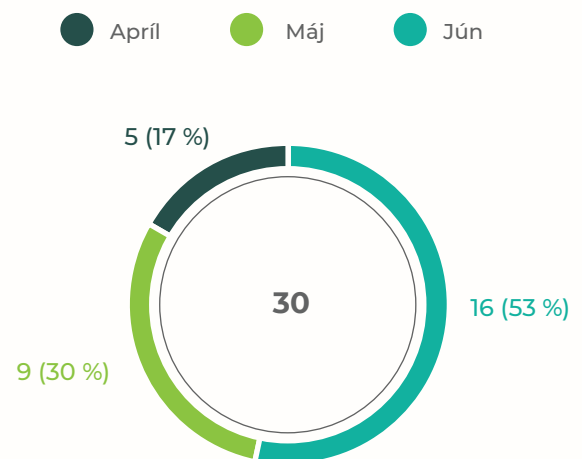
Najviac prihlášok bolo z oblasti strojárstva, priemyselných techník a dopravy, a to 49 % z celkového počtu. Rovnako ako pri patentových prihláškach aj pri prihláškach úžitkových vzorov druhú najpočetnejšiu skupinu tvorili prihlášky z oblasti fyziky a elektrotechniky v podiele 17 %.

## DIZAJNY

Podané prihlášky dizajnov

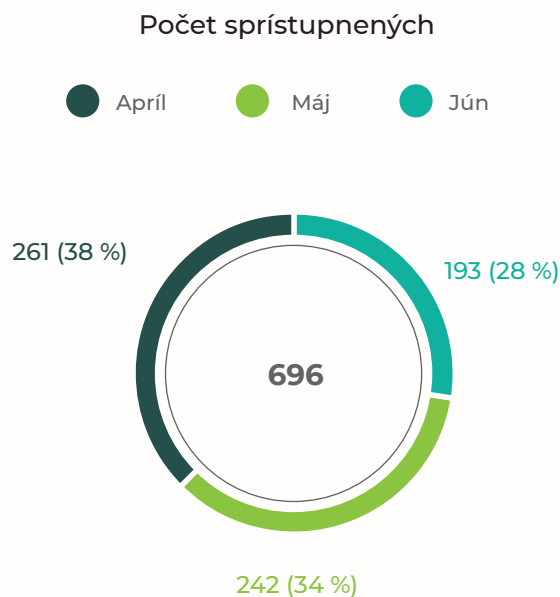
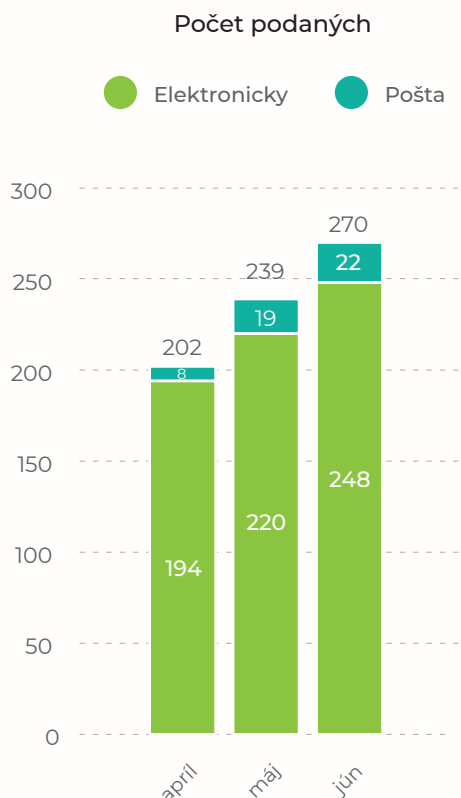


Počet zapísaných dizajnov



V 2. kvartáli bol spustený Fast track – zrýchlený postup zápisu dizajnu do registra. Po splnení šiestich podmienok sa dizajn **zapíše do registra ÚPV SR spravidla v lehote 45 pracovných dní od dátumu jeho podania**.

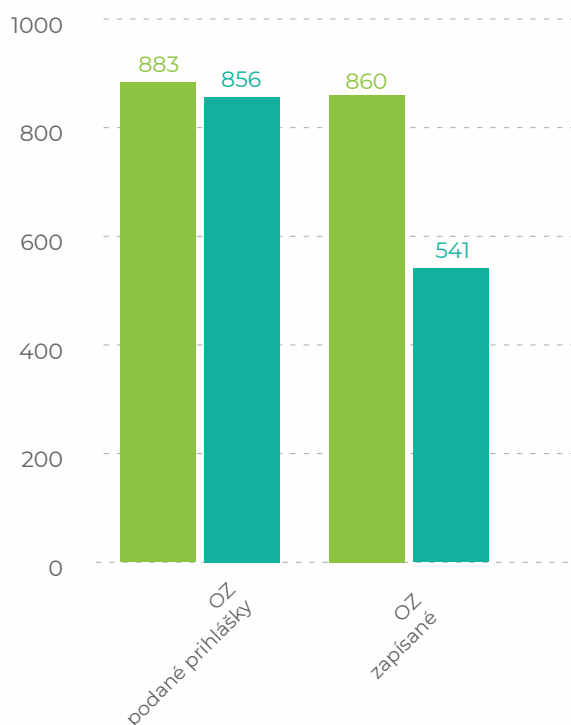
# EURÓPSKE PATENTOVÉ SPISY S URČENÍM PRE SLOVENSKÚ REPUBLIKU



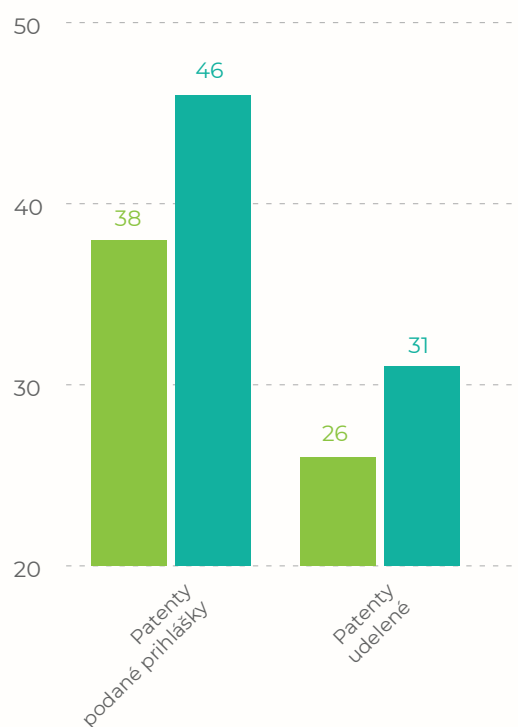
## Porovnanie I. a II kvartálu

I. Kvartál II. Kvartál

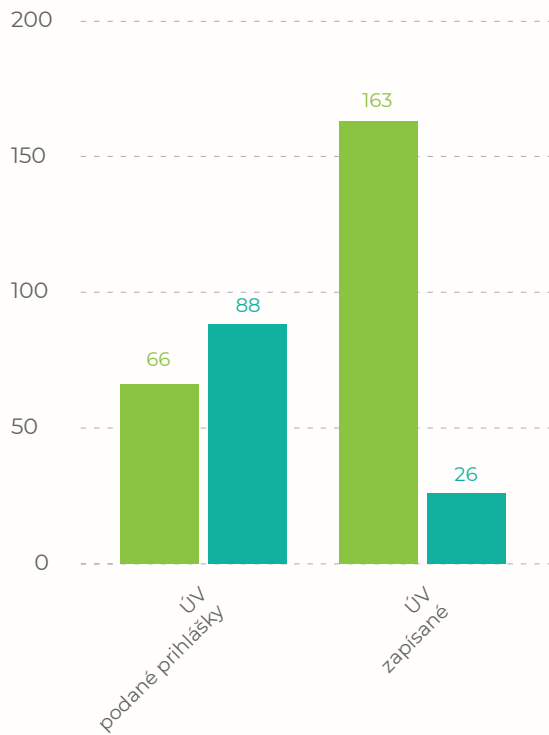
### OCHRANNÉ ZNÁMKY



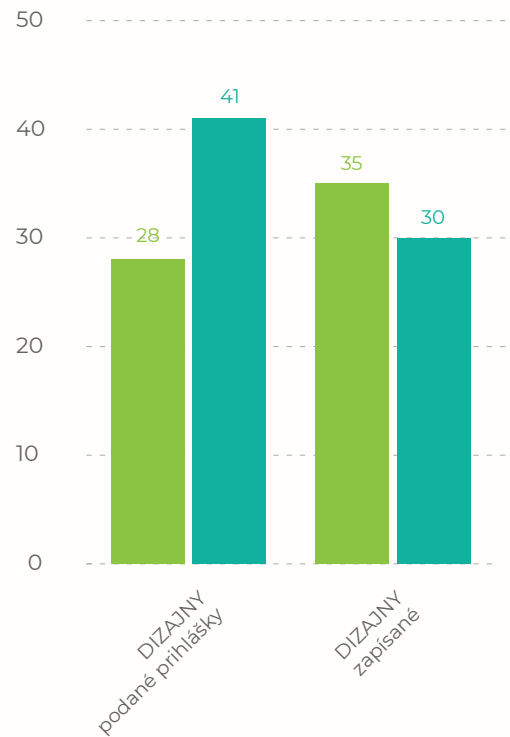
### PATENTY



## ÚŽITKOVÉ VZORY



## DIZAJNY

EURÓPSKE PATENTOVÉ SPISY S URČENÍM  
PRE SLOVENSKÚ REPUBLIKU